

**Servierwagen
Wagen für 6
Geschirrspülmaschinenkörbe, 2 davon
schräg**

Technisches Datenblatt

ARTIKEL #

MODELL #

NAME #

SIS #

AIA #



361242 (DRT6)

KORBWAGEN M.6
PARALLELFUER.-
ZINKRAEDER**Hauptmerkmale**

- Rahmengestell aus 25 mm Rohr, komplett verschweißt.
- L-förmige Laufschiene mit Aufkantung an beiden Enden.
- Zum Transport von 500 x 500 mm Geschirrkörben.
- Starker, ergonomischer Griff in Verlängerung des Tragerahmens.
- 4 Schwenkrollen Ø 125 mm Durchmesser, 2 mit Bremse, Gerät mit Kunststoffpuffern.

Konstruktion

- Ganz aus CNS 1.4301.

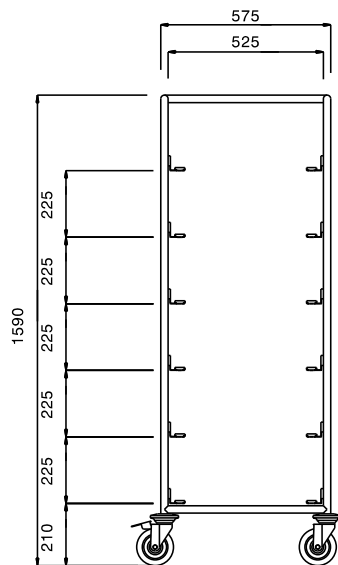
Genehmigung: _____



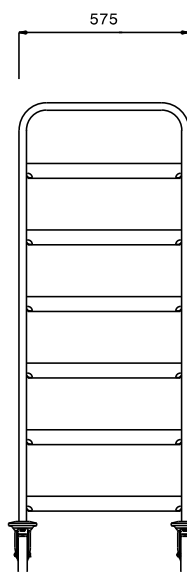
Electrolux
PROFESSIONAL

Servierwagen Wagen für 6 Geschirrspülmaschinenkörbe, 2 davon schräg

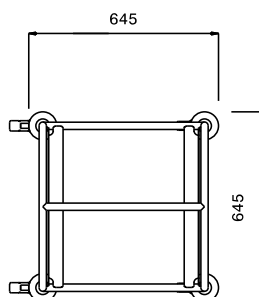
Front



Seite



oben



Schlüsselinformation

Außenabmessungen, Länge:

361242 (DRT6) 645 mm

Außenabmessungen, Tiefe: 645 mm

Außenabmessungen, Höhe: 1590 mm

Rollenmaterial: Zink

Rollendurchmesser: Ø 125

Nettogewicht: 22 kg

Servierwagen
Wagen für 6 Geschirrspülmaschinenkörbe, 2 davon schräg

Das Unternehmen behält sich das Recht auf Änderungen der Spezifikation vor.